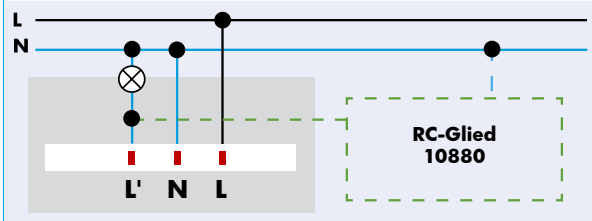


LUXOMAT® RC-plus next, PD3-1C, PD4-1C, PD4-1C-K, LC-Click, LC-Mini, CdS-R, CdS-T-AP und CdS-AP

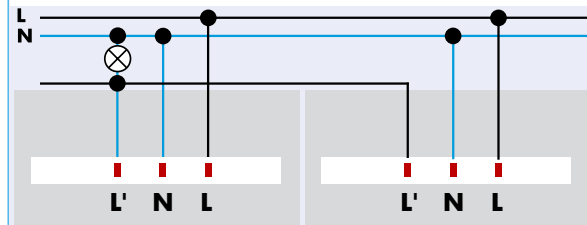
Standardbetrieb mit optionalem RC-Glied



Ständige Schaltbereitschaft

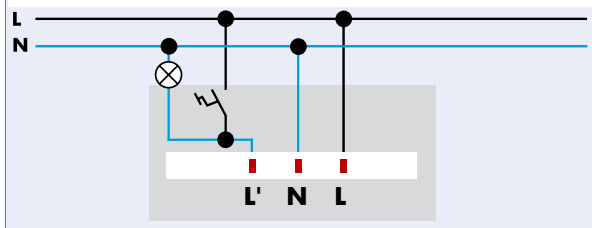
Optionale Ausrüstung mit RC-Glied bei Schaltung von netzparallelen Induktivitäten (z.B. Relais, Schütze, Leuchtstofflampen).

Klemmenbelegung im Parallelbetrieb



Parallelschaltung von max. 8 Präsenzmeldern.

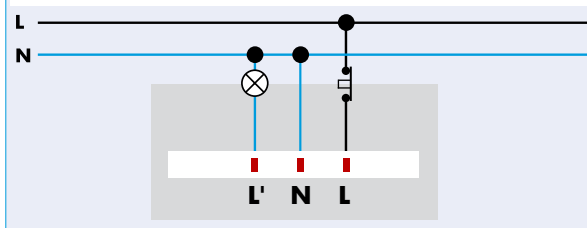
Dauerlichtbetrieb mit externem Schalter



Ständige Schaltbereitschaft

Einschalten von Hand möglich (Dauerlichtbetrieb).

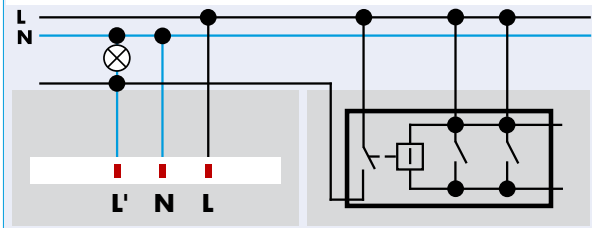
Standardbetrieb mit externem Taster



Ständige Schaltbereitschaft,

zusätzliches Einschalten von Hand möglich (Öffnertaster ca. 0,2s gedrückt halten).

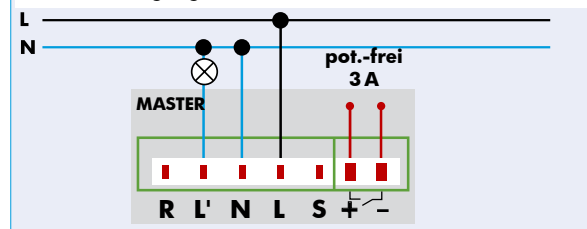
Parallelbetrieb mit Treppenlichtautomaten



Parallelbetrieb mit einem Treppenlichtautomaten

Alternatives Schalten der Leuchten durch den Automaten oder den Bewegungsmelder.

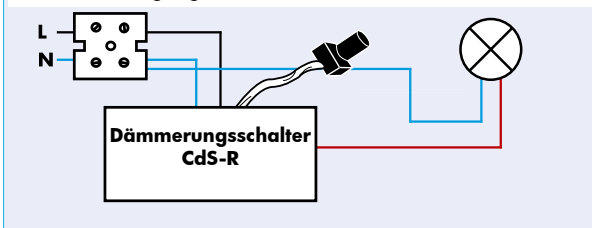
Klemmenbelegung im Standardbetrieb



Schaltung wie PD3-1C-DE, jedoch zusätzlich mit 2. potentialfreiem Kontakt (Relais 2).

Schaltbilder für CdS-R

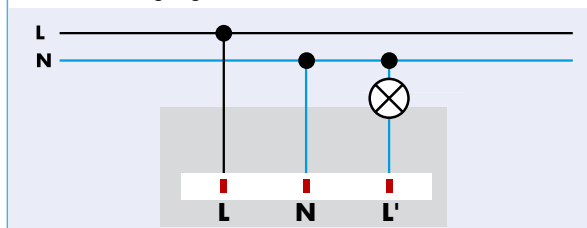
Klemmenbelegung im Standardbetrieb



Die Beleuchtung wird abhängig von der Helligkeit ein- und ausgeschaltet.

Schaltbilder für CdS-T-AP

Klemmenbelegung im Standardbetrieb



Die Beleuchtung wird abhängig von der Helligkeit und Zeit ein- und ausgeschaltet.